





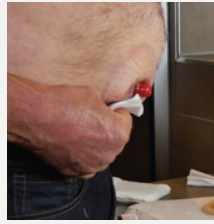
Urostoma 1-delig

opvangsysteem met vlakke of convexe huidplak

---

 Hollister®

**Stomazorg**  
Alles begint met een gezonde huid.



Surf naar [www.hollister.nl](http://www.hollister.nl)  
voor meer informatie  
en instructie filmpjes



## De tips van onze verpleegkundigen

### **Verwijderen van het materiaal**

- Verwijder de huidplak van boven naar beneden, eventueel met behulp van een vochtig gaasje of vochtig toiletpapier. Zo laat de huidplak gemakkelijker los.
- Duw de huid los van de huidplak en ondersteun de huid. Trek nooit aan de huidplak!
- Maak de huid rondom de stoma schoon met vochtige gaasjes of vochtig toiletpapier.
- Droog de huid door te deppen met een gaasje of toiletpapier. Eventuele huidplakresten kunt u laten zitten; deze verdwijnen vanzelf na de volgende wisseling van het opvangmateriaal.
- Maakt u gebruik van een huidplak die u zelf op maat kunt knippen? Bepaal dan eerst de juiste maat, zo nodig met een stomamal, en knip de huidplak op maat.

### **Aanbrengen van het materiaal**

- Maak de huidplak zo soepel mogelijk door deze voor te verwarmen tussen de handen of onder de kleding.
- Een 1-delig systeem kan je makkelijk aanbrengen door de huidplak (na het verwijderen van de beschermfolie) dubbel te vouwen en van onder naar boven op de huid aan te brengen.
- Voordat u een nieuw stomazakje aanbrengt controleert u eerst of het kraantje gesloten is.
- De ruimte tussen de stoma en de huidplak mag 1-2 mm bedragen. Modelleer de huidplak rondom de stoma, zodat die goed aansluit op de huid.
- Houd na het aanbrengen ong. 30 seconden uw hand op het opvangmateriaal voor een goede hechting.
- Vergeet na het aansluiten van de urine- of nachtzak niet het afvoerkraantje van het stomazakje open te draaien.



Lees voor gebruik de bijsluiter voor informatie over beoogd doel, contra-indicaties, waarschuwingen, voorzorgsmaatregelen en de gebruiksaanwijzing.

Het Hollister logo en "Alles begint met een gezonde huid" zijn handelsmerken van Hollister Incorporated.

© November 2022 Hollister Incorporated.

NL-00195

**Hollister bv**

Postbus 2662  
3800 GE Amersfoort

 0800 02 303 52

 [klantenservice@hollister.com](mailto:klantenservice@hollister.com)

**[www.hollister.nl](http://www.hollister.nl)**